

**AYLIK BAZDA İLİMİZ MÜZELERİ ZİYARET İSTATİSTİĞİ**

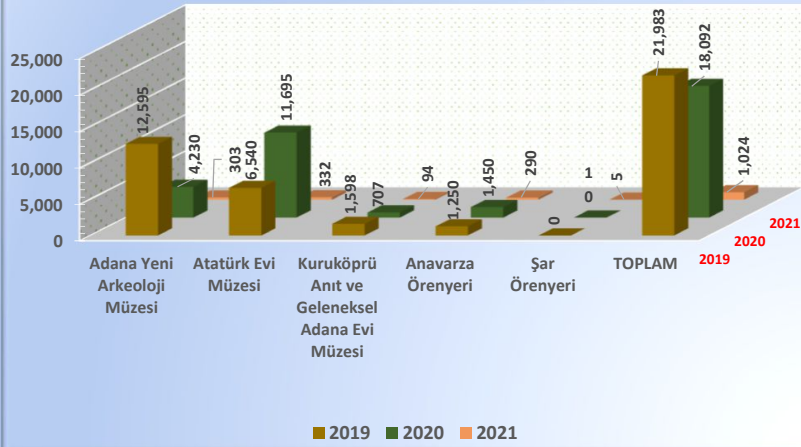
YIL	2019						2020						2021					
	Adana Yeni Arkeoloji Müzesi	Atatürk Evi Müzesi	Kuruköprü Anıt ve Geleneksel Adana Evi Müzesi	Anavarza Örenyeri	Şar Örenyeri	TOPLAM	Adana Yeni Arkeoloji Müzesi	Atatürk Evi Müzesi	Kuruköprü Anıt ve Geleneksel Adana Evi Müzesi	Anavarza Örenyeri	Şar Örenyeri	TOPLAM	Adana Yeni Arkeoloji Müzesi	Atatürk Evi Müzesi	Kuruköprü Anıt ve Geleneksel Adana Evi Müzesi	Anavarza Örenyeri	Şar Örenyeri	TOPLAM
OCAK	12,595	6,540	1,598	1,250	0	21,983	4,230	11,695	707	1,450	10	18,092	303	332	94	290	5	1,024
ŞUBAT	8,467	4,971	1,312	2,100	0	16,850	5,674	9,144	555	1,590	60	17,023	454	1,403	130	589	10	2,586
MART	11,554	8,313	1,020	2,470	20	23,377	2,569	3,235	321	50	5	6,180	950	5,598	322	775	20	7,665
NİSAN	5,958	2,970	941	4,000	20	13,889	Covid 19	Covid 19	Covid 19	Covid 19	Covid 19	#VALUE!	468	2,559	139	560	10	3,736
MAYIS	5,620	3,402	942	930	15	10,909	Covid 19	Covid 19	Covid 19	Covid 19	Covid 19	#VALUE!	269	604	42	392	20	1,327
HAZİRAN	1,485	1,579	1,350	2,400	20	6,834	260	462	114	467	121	1,424	1,052	7,681	357	203	100	9,393
TEMMUZ	1,626	1,401	709	460	50	4,246	655	753	163	328	30	1,929	2,083	10,295	297	367	50	13,092
AĞUSTOS	1,208	2,416	756	850	100	5,330	714	779	234	198	50	1,975	1,754	7,470	390	344	50	10,008
EYLÜL	1,115	1,778	443	570	50	3,956	637	1,132	147	233	15	2,164	1,927	8,515	539	550	30	11,561
EKİM	1,855	10,981	938	1,420	20	15,214	1,398	4,110	397	378	15	6,298	3,611	13,627	739	486	10	18,473
KASIM	2,311	24,168	1,053	1,500	10	29,042	943	6,014	300	874	10	8,141	4,553	19,035	724	350	20	24,682
ARALIK	1,439	10,718	929	680	30	13,796	151	356	101	360	10	978	5,179	9,263	618	345	6	15,411
<b>TOPLAM</b>	<b>55,233</b>	<b>79,237</b>	<b>11,991</b>	<b>18,630</b>	<b>335</b>	<b>165,426</b>	<b>17,231</b>	<b>37,680</b>	<b>3,039</b>	<b>5,928</b>	<b>326</b>	<b>64,204</b>	<b>22,603</b>	<b>86,382</b>	<b>4,391</b>	<b>5,251</b>	<b>331</b>	<b>118,958</b>

### Ocak Ayı İlimiz Müze Ziyaretçi Sayıları ve Değişim Yüzdeleri

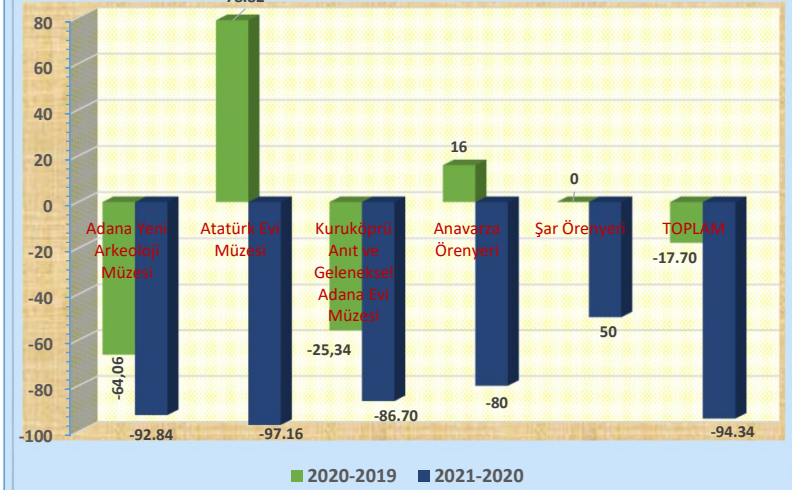
MÜZELER	2019	2020	2021
Adana Yeni Arkeoloji Müzesi	12,595	4,230	303
Atatürk Evi Müzesi	6,540	11,695	332
Kuruköprü Anıt ve Geleneksel Adana Evi Müzesi	1,598	707	94
Anavarza Örenyeri	1,250	1,450	290
Şar Örenyeri	0	10	5
<b>TOPLAM</b>	<b>21,983</b>	<b>18,092</b>	<b>1,024</b>

DEĞİŞİM YÜZDELERİ (%)	2020-2019	2021-2020
Adana Yeni Arkeoloji Müzesi	-66.42	-92.84
Atatürk Evi Müzesi	78.82	-97.16
Kuruköprü Anıt ve Geleneksel Adana Evi Müzesi	-55.76	-86.70
Anavarza Örenyeri	16.00	-80.00
Şar Örenyeri	0.00	-50.00
<b>TOPLAM</b>	<b>-17.70</b>	<b>-94.34</b>

#### Ocak Ayı İlimiz Müze Ziyaretçi Sayıları



#### Değişim Yüzdesi (%)

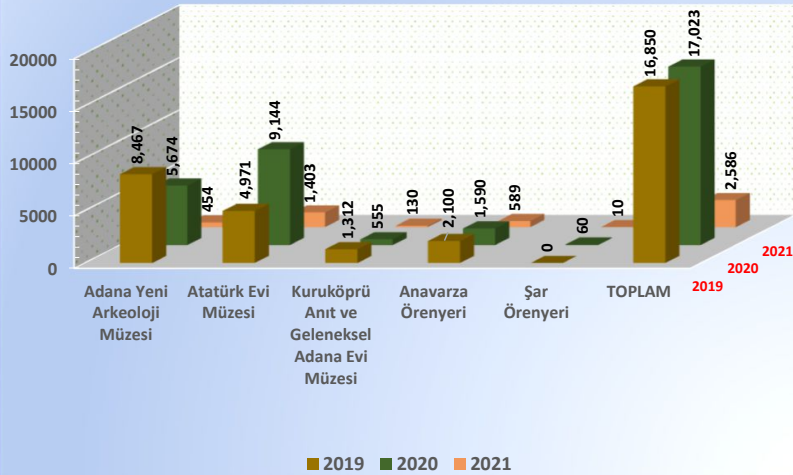


### Şubat Ayı İlimiz Müze Ziyaretçi Sayıları ve Değişim Yüzdeleri

MÜZELER	2019	2020	2021
Adana Yeni Arkeoloji Müzesi	8,467	5,674	454
Atatürk Evi Müzesi	4,971	9,144	1,403
Kuruköprü Anıt ve Geleneksel Adana Evi Müzesi	1,312	555	130
Anavarza Örenyeri	2,100	1,590	589
Şar Örenyeri	0	60	10
<b>TOPLAM</b>	<b>16,850</b>	<b>17,023</b>	<b>2,586</b>

DEĞİŞİM YÜZDELERİ (%)	2020-2019	2021-2020
Adana Yeni Arkeoloji Müzesi	-32.99	-92.00
Atatürk Evi Müzesi	83.95	-84.66
Kuruköprü Anıt ve Geleneksel Adana Evi Müzesi	-57.70	-76.58
Anavarza Örenyeri	-24.29	-62.96
Şar Örenyeri	0.00	-83.33
<b>TOPLAM</b>	<b>1.03</b>	<b>-84.81</b>

#### Şubat Ayı İlimiz Müze Ziyaretçi Sayıları



#### Değişim Yüzdesi (%)

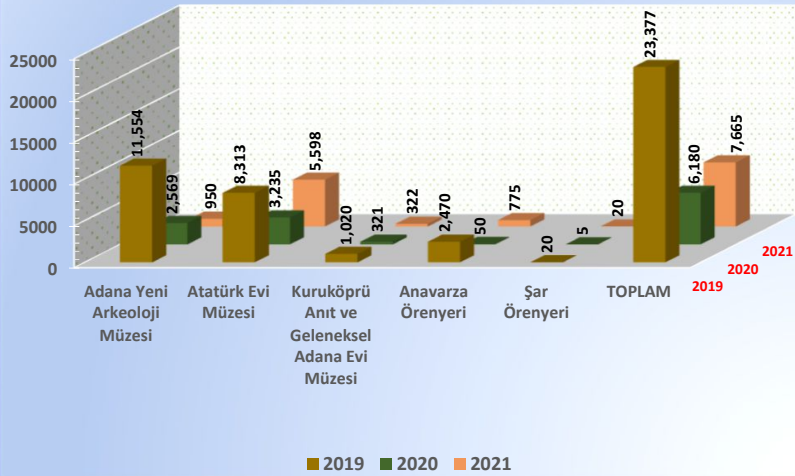


### Mart Ayı İlimiz Müze Ziyaretçi Sayıları ve Değişim Yüzdeleri

MÜZELER	2019	2020	2021
Adana Yeni Arkeoloji Müzesi	11,554	2,569	950
Atatürk Evi Müzesi	8,313	3,235	5,598
Kuruköprü Anıt ve Geleneksel Adana Evi Müzesi	1,020	321	322
Anavarza Örenyeri	2,470	50	775
Şar Örenyeri	20	5	20
<b>TOPLAM</b>	<b>23,377</b>	<b>6,180</b>	<b>7,665</b>

DEĞİŞİM YÜZDELERİ (%)	2020-2019	2021-2020
Adana Yeni Arkeoloji Müzesi	-77.77	-63.02
Atatürk Evi Müzesi	-61.09	73.04
Kuruköprü Anıt ve Geleneksel Adana Evi Müzesi	-68.53	0.31
Anavarza Örenyeri	-97.98	1,450.00
Şar Örenyeri	0.00	300.00
<b>TOPLAM</b>	<b>-73.56</b>	<b>24.03</b>

#### Mart Ayı İlimiz Müze Ziyaretçi Sayıları



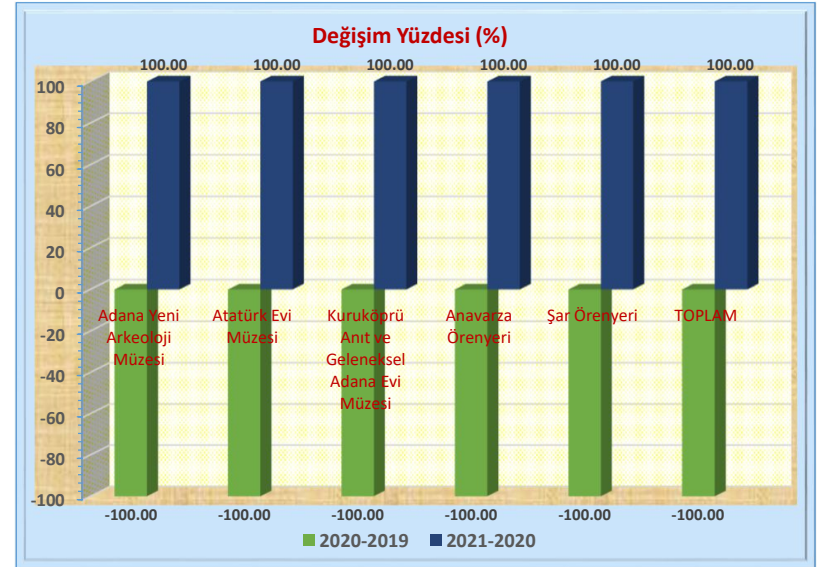
#### Değişim Yüzdesi (%)



### Nisan Ayı İlimiz Müze Ziyaretçi Sayıları ve Değişim Yüzdeleri

MÜZELER	2019	2020	2021
Adana Yeni Arkeoloji Müzesi	5,958	0	468
Atatürk Evi Müzesi	2,970	0	2,559
Kuruköprü Anıt ve Geleneksel Adana Evi Müzesi	941	0	139
Anavarza Örenyeri	4,000	0	560
Şar Örenyeri	20	0	10
<b>TOPLAM</b>	<b>13,889</b>	<b>0</b>	<b>3,736</b>

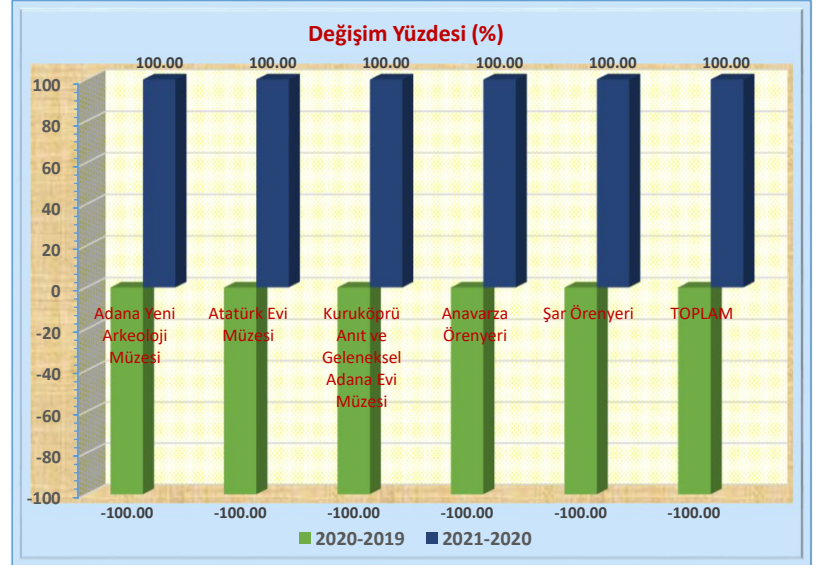
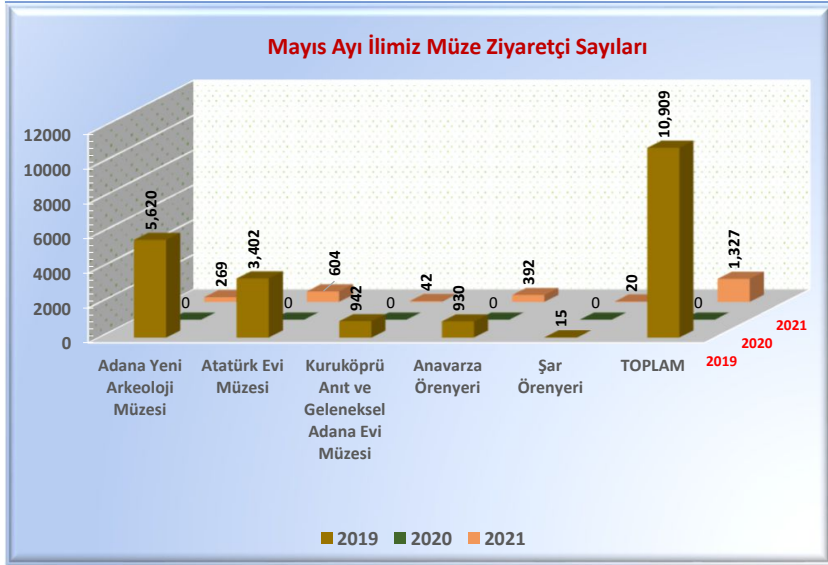
DEĞİŞİM YÜZDELERİ (%)	2020-2019	2021-2020
Adana Yeni Arkeoloji Müzesi	-100.00	100.00
Atatürk Evi Müzesi	-100.00	100.00
Kuruköprü Anıt ve Geleneksel Adana Evi Müzesi	-100.00	100.00
Anavarza Örenyeri	-100.00	100.00
Şar Örenyeri	-100.00	100.00
<b>TOPLAM</b>	<b>-100.00</b>	<b>100.00</b>



### Mayıs Ayı İlimiz Müze Ziyaretçi Sayıları ve Değişim Yüzdeleri

MÜZELER	2019	2020	2021
Adana Yeni Arkeoloji Müzesi	5,620	0	269
Atatürk Evi Müzesi	3,402	0	604
Kuruköprü Anıt ve Geleneksel Adana Evi Müzesi	942	0	42
Anavarza Örenyeri	930	0	392
Şar Örenyeri	15	0	20
<b>TOPLAM</b>	<b>10,909</b>	<b>0</b>	<b>1,327</b>

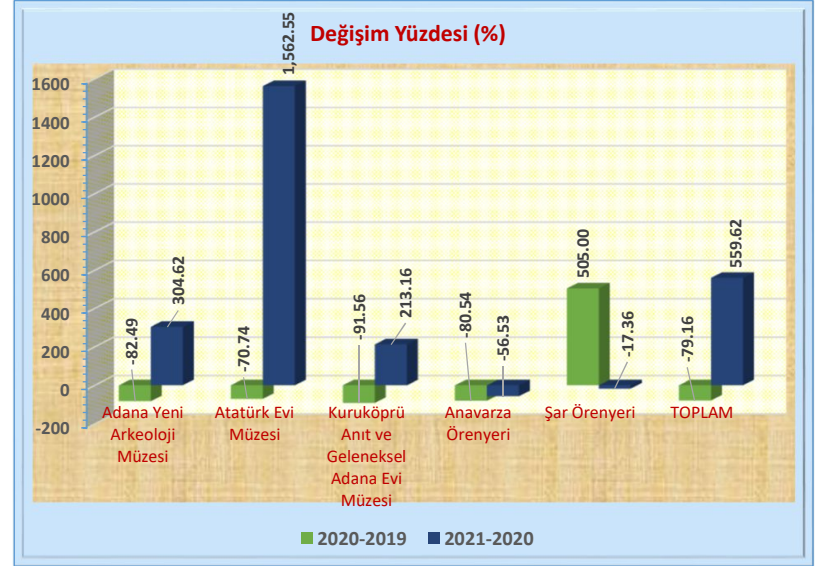
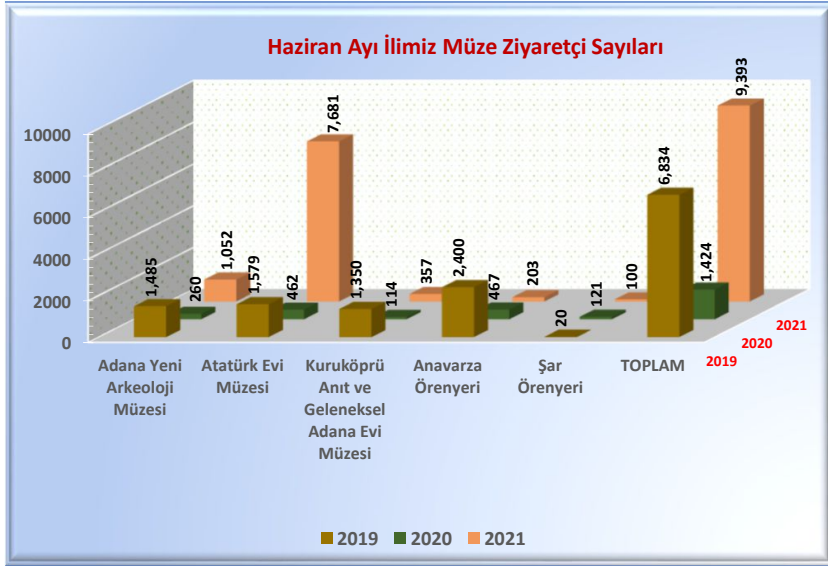
DEĞİŞİM YÜZDELERİ (%)	2020-2019	2021-2020
Adana Yeni Arkeoloji Müzesi	-100.00	100.00
Atatürk Evi Müzesi	-100.00	100.00
Kuruköprü Anıt ve Geleneksel Adana Evi Müzesi	-100.00	100.00
Anavarza Örenyeri	-100.00	100.00
Şar Örenyeri	-100.00	100.00
<b>TOPLAM</b>	<b>-100.00</b>	<b>100.00</b>



### Haziran Ayı İlimiz Müze Ziyaretçi Sayıları ve Değişim Yüzdeleri

MÜZELER	2019	2020	2021
Adana Yeni Arkeoloji Müzesi	1,485	260	1,052
Atatürk Evi Müzesi	1,579	462	7,681
Kuruköprü Anıt ve Geleneksel Adana Evi Müzesi	1,350	114	357
Anavarza Örenyeri	2,400	467	203
Şar Örenyeri	20	121	100
<b>TOPLAM</b>	<b>6,834</b>	<b>1,424</b>	<b>9,393</b>

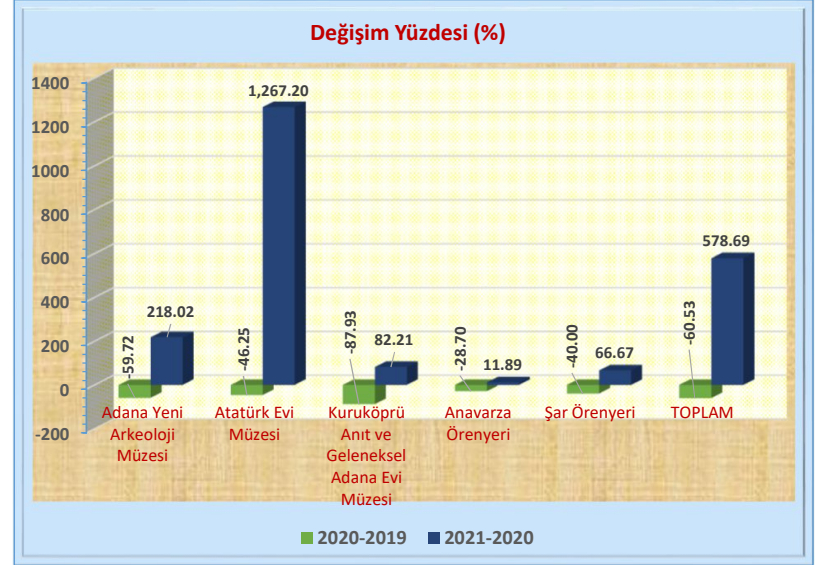
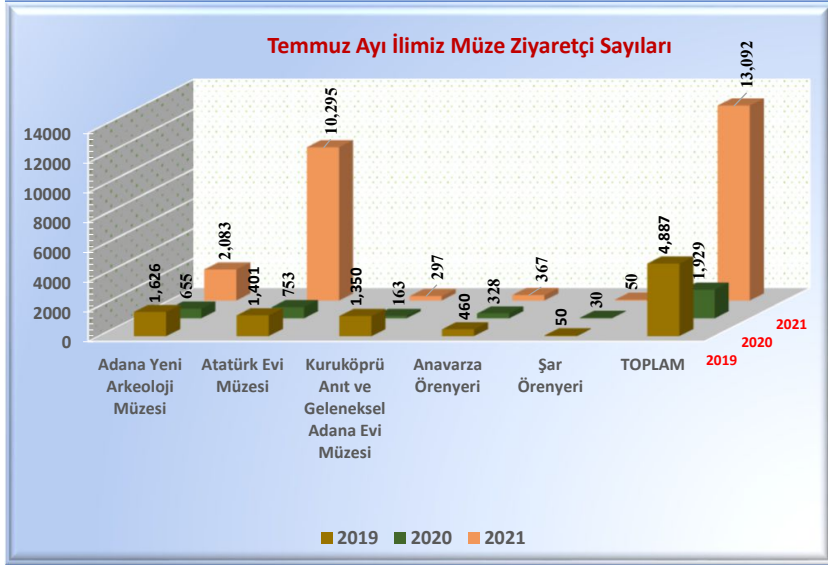
DEĞİŞİM YÜZDELERİ (%)	2020-2019	2021-2020
Adana Yeni Arkeoloji Müzesi	-82.49	304.62
Atatürk Evi Müzesi	-70.74	1,562.55
Kuruköprü Anıt ve Geleneksel Adana Evi Müzesi	-91.56	213.16
Anavarza Örenyeri	-80.54	-56.53
Şar Örenyeri	505.00	-17.36
<b>TOPLAM</b>	<b>-79.16</b>	<b>559.62</b>



### Temmuz Ayı İlimiz Müze Ziyaretçi Sayıları ve Değişim Yüzdeleri

MÜZELER	2019	2020	2021
Adana Yeni Arkeoloji Müzesi	1,626	655	2,083
Atatürk Evi Müzesi	1,401	753	10,295
Kuruköprü Anıt ve Geleneksel Adana Evi Müzesi	1,350	163	297
Anavarza Örenyeri	460	328	367
Şar Örenyeri	50	30	50
<b>TOPLAM</b>	<b>4,887</b>	<b>1,929</b>	<b>13,092</b>

DEĞİŞİM YÜZDELERİ (%)	2020-2019	2021-2020
Adana Yeni Arkeoloji Müzesi	-59.72	218.02
Atatürk Evi Müzesi	-46.25	1,267.20
Kuruköprü Anıt ve Geleneksel Adana Evi Müzesi	-87.93	82.21
Anavarza Örenyeri	-28.70	11.89
Şar Örenyeri	-40.00	66.67
<b>TOPLAM</b>	<b>-60.53</b>	<b>578.69</b>

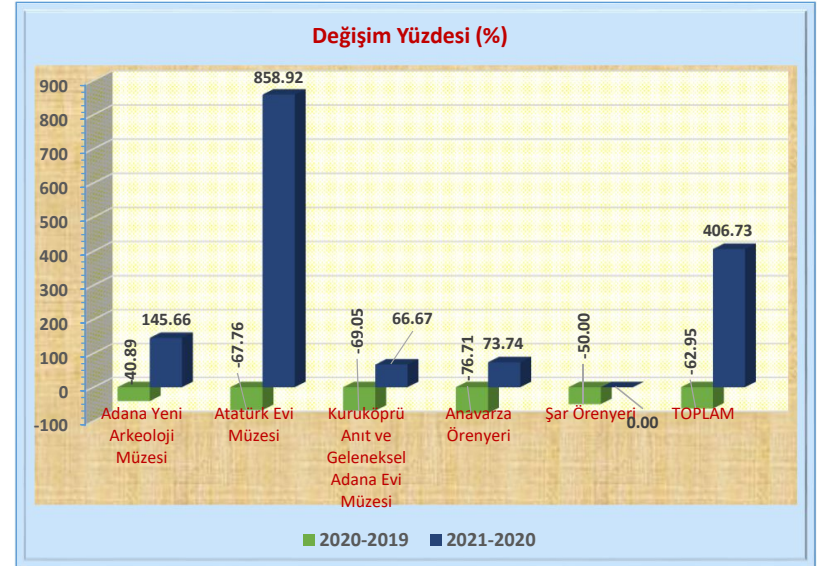




### Ağustos Ayı İlimiz Müze Ziyaretçi Sayıları ve Değişim Yüzdeleri

MÜZELER	2019	2020	2021
Adana Yeni Arkeoloji Müzesi	1,208	714	1,754
Atatürk Evi Müzesi	2,416	779	7,470
Kuruköprü Anıt ve Geleneksel Adana Evi Müzesi	756	234	390
Anavarza Örenyeri	850	198	344
Şar Örenyeri	100	50	50
<b>TOPLAM</b>	<b>5,330</b>	<b>1,975</b>	<b>10,008</b>

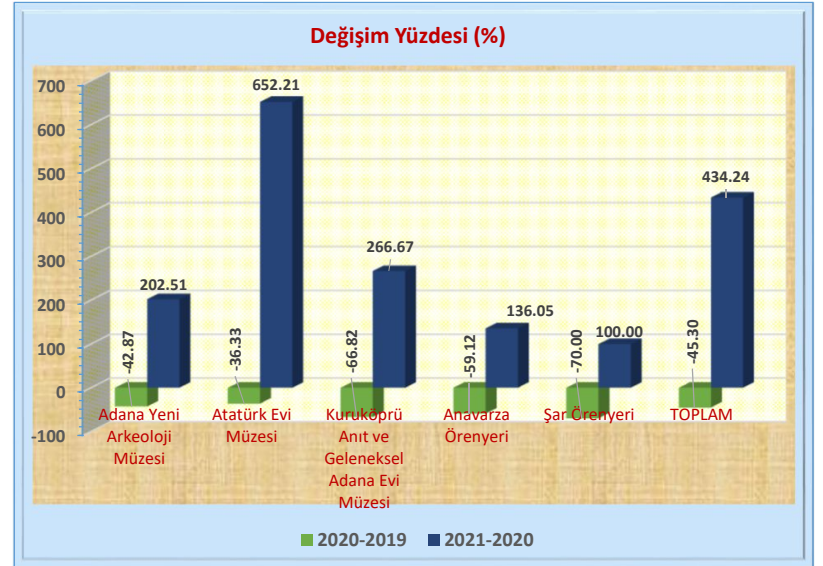
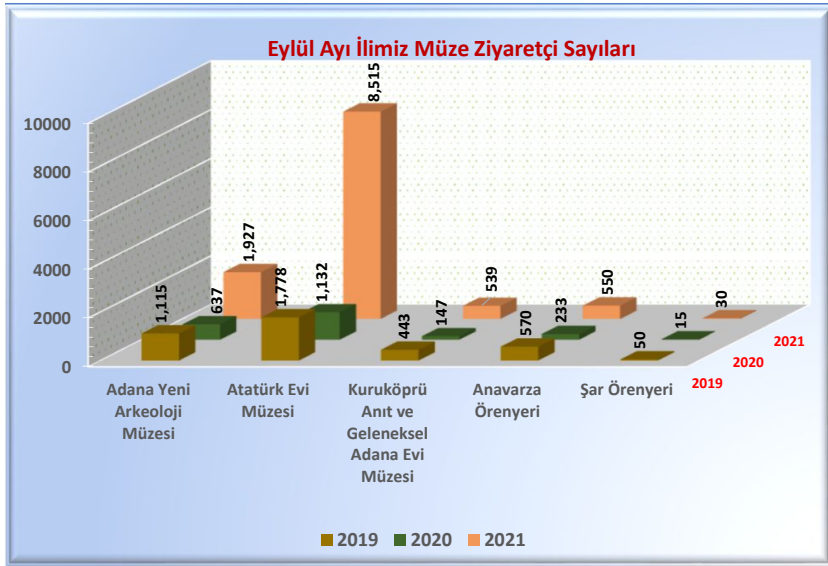
DEĞİŞİM YÜZDELERİ (%)	2020-2019	2021-2020
Adana Yeni Arkeoloji Müzesi	-40.89	145.66
Atatürk Evi Müzesi	-67.76	858.92
Kuruköprü Anıt ve Geleneksel Adana Evi Müzesi	-69.05	66.67
Anavarza Örenyeri	-76.71	73.74
Şar Örenyeri	-50.00	0.00
<b>TOPLAM</b>	<b>-62.95</b>	<b>406.73</b>



### Eylül Ayı İlimiz Müze Ziyaretçi Sayıları ve Değişim Yüzdeleri

MÜZELER	2019	2020	2021
Adana Yeni Arkeoloji Müzesi	1,115	637	1,927
Atatürk Evi Müzesi	1,778	1,132	8,515
Kuruköprü Anıt ve Geleneksel Adana Evi Müzesi	443	147	539
Anavarza Örenyeri	570	233	550
Şar Örenyeri	50	15	30
<b>TOPLAM</b>	<b>3,956</b>	<b>2,164</b>	<b>11,561</b>

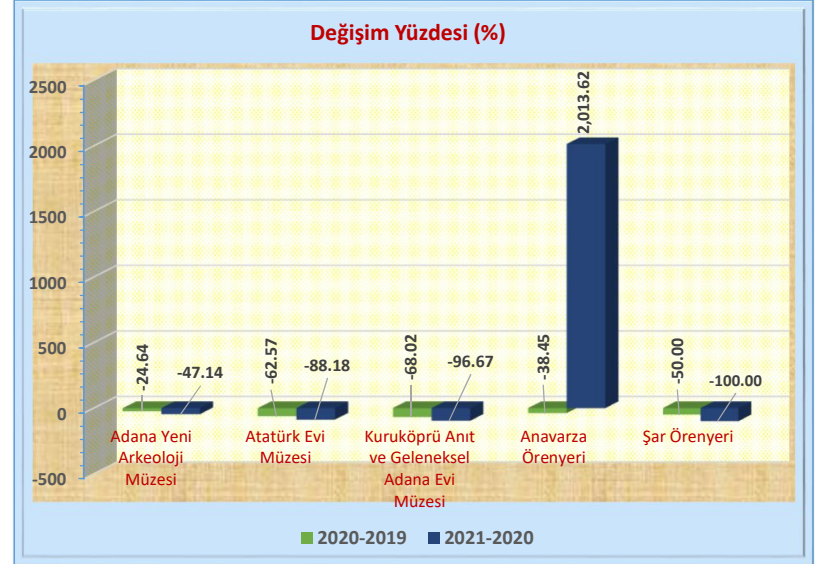
DEĞİŞİM YÜZDELERİ (%)	2020-2019	2021-2020
Adana Yeni Arkeoloji Müzesi	-42.87	202.51
Atatürk Evi Müzesi	-36.33	652.21
Kuruköprü Anıt ve Geleneksel Adana Evi Müzesi	-66.82	266.67
Anavarza Örenyeri	-59.12	136.05
Şar Örenyeri	-70.00	100.00
<b>TOPLAM</b>	<b>-45.30</b>	<b>434.24</b>



### Ekim Ayı İlimiz Müze Ziyaretçi Sayıları ve Değişim Yüzdeleri

MÜZELER	2019	2020	2021
Adana Yeni Arkeoloji Müzesi	1,855	1,398	739
Atatürk Evi Müzesi	10,981	4,110	486
Kuruköprü Anıt ve Geleneksel Adana Evi Müzesi	938	300	10
Anavarza Örenyeri	1,420	874	18,473
Şar Örenyeri	20	10	0
<b>TOPLAM</b>	<b>15,214</b>	<b>6,692</b>	<b>19,708</b>

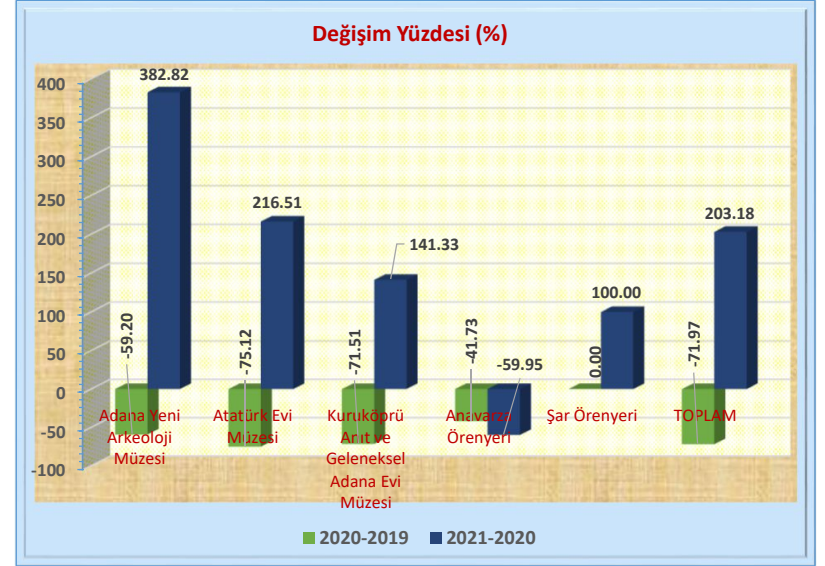
DEĞİŞİM YÜZDELERİ (%)	2020-2019	2021-2020
Adana Yeni Arkeoloji Müzesi	-24.64	-47.14
Atatürk Evi Müzesi	-62.57	-88.18
Kuruköprü Anıt ve Geleneksel Adana Evi Müzesi	-68.02	-96.67
Anavarza Örenyeri	-38.45	2,013.62
Şar Örenyeri	-50.00	-100.00
<b>TOPLAM</b>	<b>-56.01</b>	<b>194.50</b>



### Kasım Ayı İlimiz Müze Ziyaretçi Sayıları ve Değişim Yüzdeleri

MÜZELER	2019	2020	2021
Adana Yeni Arkeoloji Müzesi	2,311	943	4,553
Atatürk Evi Müzesi	24,168	6,014	19,035
Kuruköprü Anıt ve Geleneksel Adana Evi Müzesi	1,053	300	724
Anavarza Örenyeri	1,500	874	350
Şar Örenyeri	10	10	20
<b>TOPLAM</b>	<b>29,042</b>	<b>8,141</b>	<b>24,682</b>

DEĞİŞİM YÜZDELERİ (%)	2020-2019	2021-2020
Adana Yeni Arkeoloji Müzesi	-59.20	382.82
Atatürk Evi Müzesi	-75.12	216.51
Kuruköprü Anıt ve Geleneksel Adana Evi Müzesi	-71.51	141.33
Anavarza Örenyeri	-41.73	-59.95
Şar Örenyeri	0.00	100.00
<b>TOPLAM</b>	<b>-71.97</b>	<b>203.18</b>

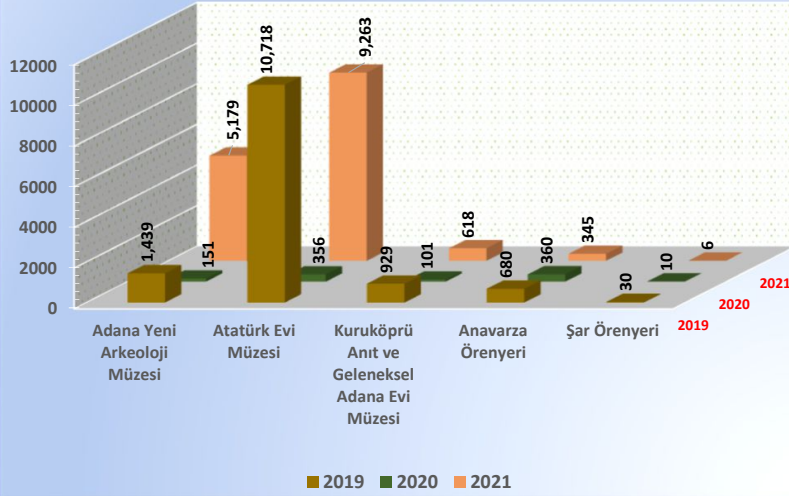


### Aralık Ayı İlimiz Müze Ziyaretçi Sayıları ve Değişim Yüzdeleri

MÜZELER	2019	2020	2021
Adana Yeni Arkeoloji Müzesi	1,439	151	5,179
Atatürk Evi Müzesi	10,718	356	9,263
Kuruköprü Anıt ve Geleneksel Adana Evi Müzesi	929	101	618
Anavarza Örenyeri	680	360	345
Şar Örenyeri	30	10	6
<b>TOPLAM</b>	<b>13,796</b>	<b>978</b>	<b>15,411</b>

DEĞİŞİM YÜZDELERİ (%)	2020-2019	2021-2020
Adana Yeni Arkeoloji Müzesi	-89.51	3,329.80
Atatürk Evi Müzesi	-96.68	2,501.97
Kuruköprü Anıt ve Geleneksel Adana Evi Müzesi	-89.13	511.88
Anavarza Örenyeri	-47.06	-4.17
Şar Örenyeri	-66.67	-40.00
<b>TOPLAM</b>	<b>-92.91</b>	<b>1,475.77</b>

Aralık Ayı İlimiz Müze Ziyaretçi Sayıları



Değişim Yüzdesi (%)

